
**ENQUESTA DE SATISFACCIÓ CIUTADANA RESPECTE
EL PLA INTEGRAL DE SANT COSME**

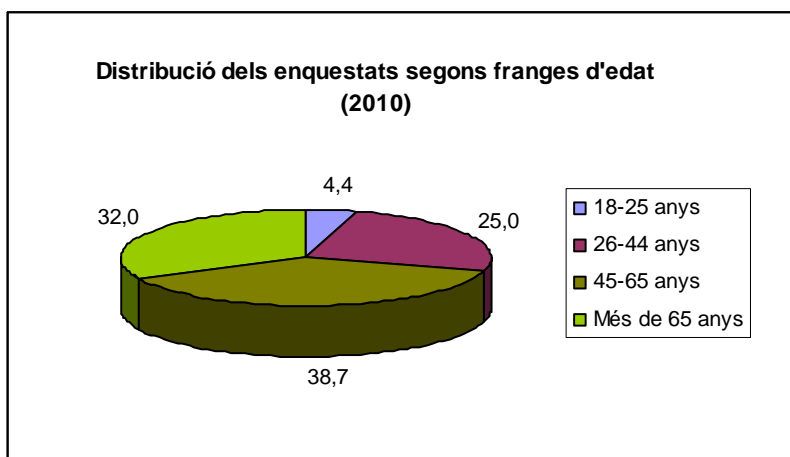


**CENTRE D'INICIATIVES I RECERQUES EUROPEES A LA MEDITERRÀNIA
FUNDACIÓ CIREM**

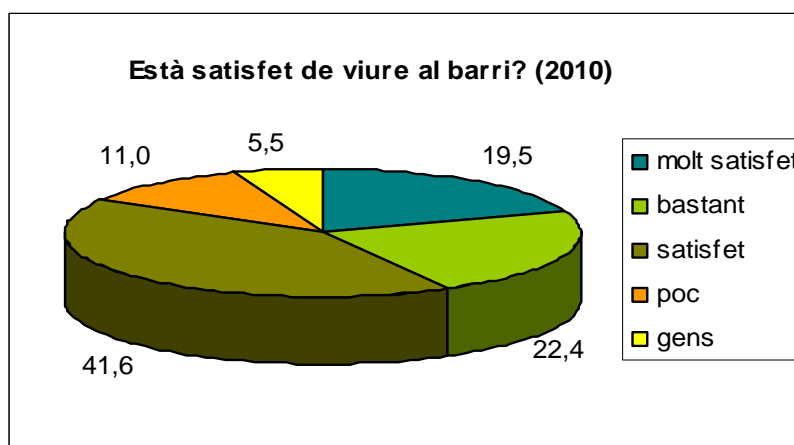
Gener de 2011

Aquesta enquesta telefònica s'ha fet a una mostra de 346 veïns del barri dels quals el 42,4% són homes i el 57,6% restant dones.

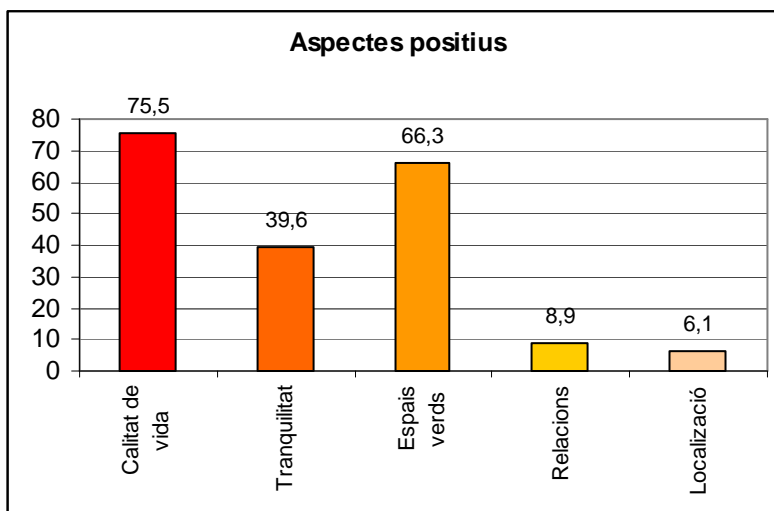
Per franges d'edat, el 38,7% dels enquestats tenen entre 45 i 65 anys, el 32% tenen més de 65 anys, el 25% tenen entre 26 i 44 anys i per últim, només un 4,4% tenen entre 18 i 25 anys.



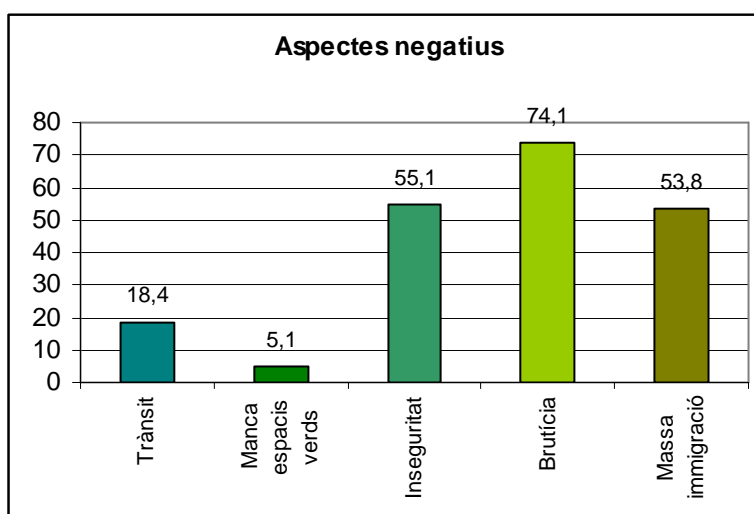
En general, la gran majoria dels veïns es mostren satisfets de viure al barri de Sant Cosme (83,4%), ja que el 19,5% afirmen sentir-se molt satisfets, el 22,4% bastant satisfets i el 41,6% satisfets. Per contra, només un 11% afirmen sentir-se poc satisfets de viure-hi i només un 5,5% declaren estar gens satisfets.



El 94,8% dels enquestats destaquen algun aspecte positiu pel fet de viure a Sant Cosme i d'aquests, un 75,5% argumenten com a aspecte més valorat la qualitat de vida, un 66,3% destaquen els espais verds del barri, un 39,6% la tranquil·litat que s'hi respira, un 8,9% valoren la xarxa de relacions existents i per últim, un 6,1% en destaquen la seva bona localització¹.



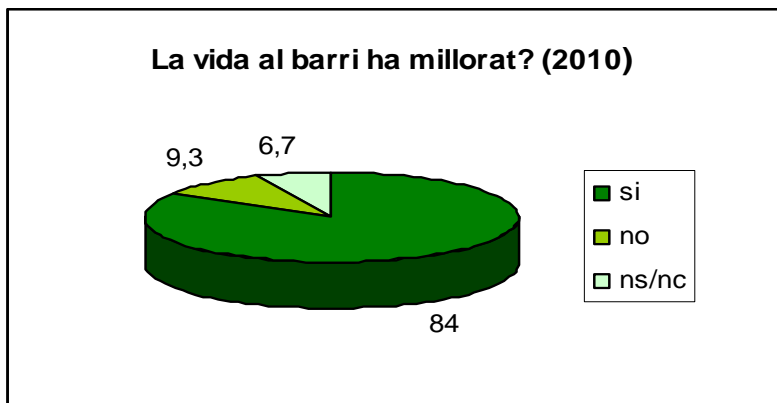
Per contra, el 91,9% dels enquestats destaquen algun aspecte negatiu del barri i d'aquest percentatge, la brutícia (74,1%) o al falta de cura de carrers i illes del barri encapçala la llista, seguida de la sensació d'inseguretat amb un 55,1%, de la immigració amb un 53,8% i en menor mesura, el trànsit amb un 18,4% i la manca d'espais verds amb un 5,1%.



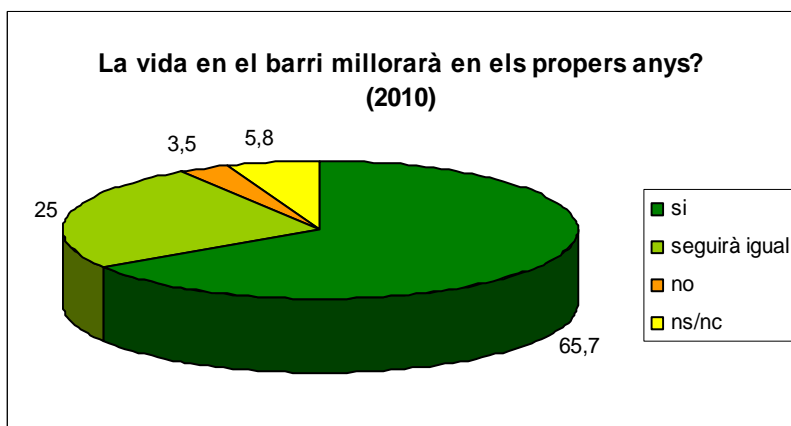
¹ Cal tenir en compte que aquesta pregunta permet donar més d'una resposta, per la qual cosa la suma d'aquests percentatges no suma 100, ja que varis enquestats indiquen més d'un aspecte.

La confirmació de l'elevada satisfacció de viure a Sant Cosme cal relacionar-la amb la percepció generalitzada que en els darrers anys la vida al barri i la situació d'aquest ha millorat.

En aquest sentit, un 84% dels enquestats afirmen que sí que ha millorat, mentre que només un 9,3% creuen que no.

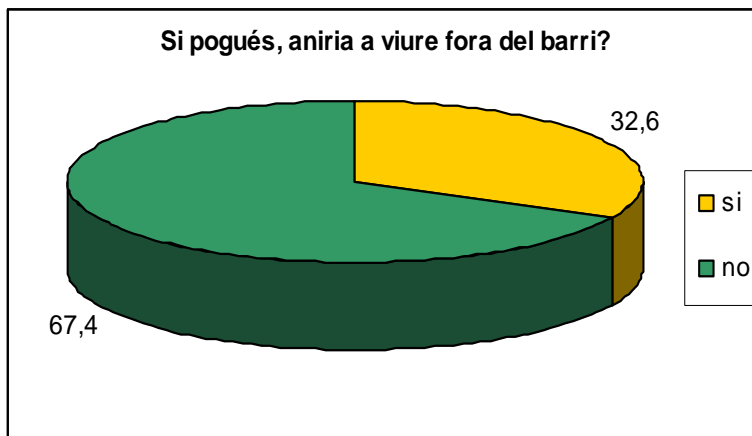


D'altra banda, davant la pregunta “**el barri encara millorarà més en els propers anys?**” la percepció veïnal és clarament positiva ja que un 65,7% dels veïns afirmen que sí que millorarà, i només un 9,3% creuen que no.

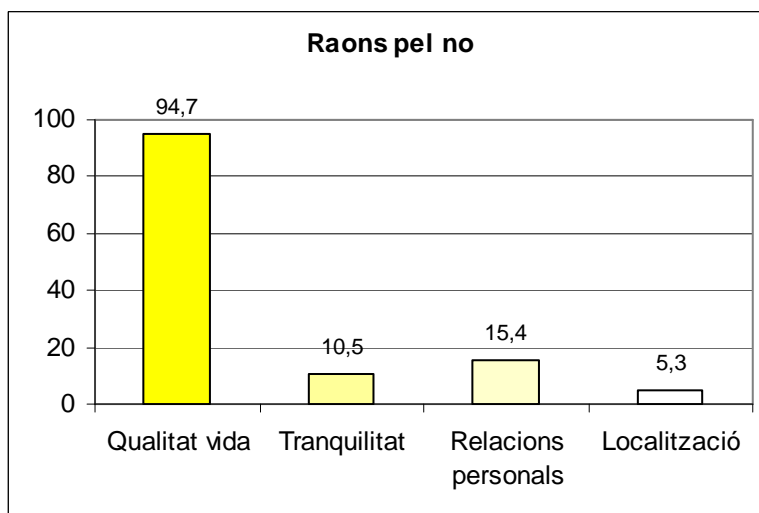


Una altra pregunta que mostra l'important grau de satisfacció dels veïns del barri és **“si pogués, aniria a viure fora del barri?”**

En aquest sentit, gairebé un 67,4% afirmen que no, que s'hi quedarien, mentre que només un 32,9% optarien per canviar de residència.

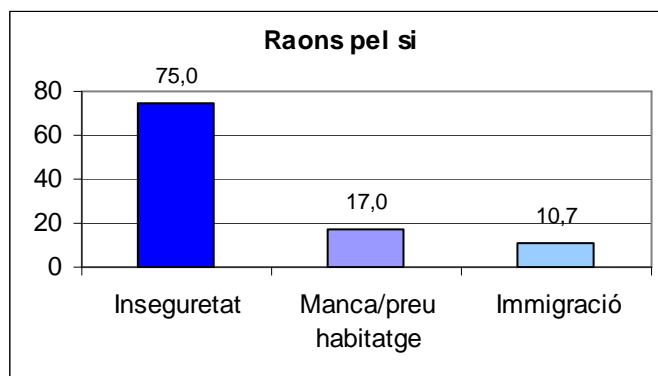


Dels veïns que afirmen que es quedarien al barri (67,4%), la gran majoria ho faria per la bona qualitat de vida que atresora (94,7%), per les relacions personals existents (15,4%) i en menor mesura per la tranquil·litat (10,6%) i per la seva bona localització (5,3%)².

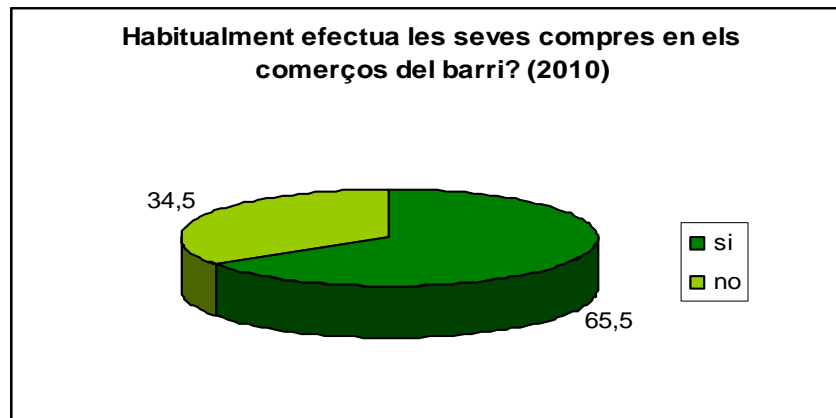


² Cal tenir en compte que aquesta pregunta permet donar més d'una resposta, per la qual cosa la suma d'aquests percentatges no suma 100, ja que varis enquestats indiquen més d'un aspecte.

Per contra, dels veïns que afirmen que si poguessin marxarien a viure fora del barri (32,6%), 3 de cada 4 afirmen que marxarien per problemes d'inseguretat, gairebé un 17% ho faria per la manca o l'excés de preu de l'habitatge i un 10,7% per la immigració resident al barri.



La següent pregunta de l'enquesta ens mostra els hàbits de compra dels veïns del barri. Així, el següent gràfic mostra com un 65,5% dels enquestats afirmen exercir les seves compres en els diferents establiments comercials del barri, mentre que només un 34,5% afirmen el contrari.



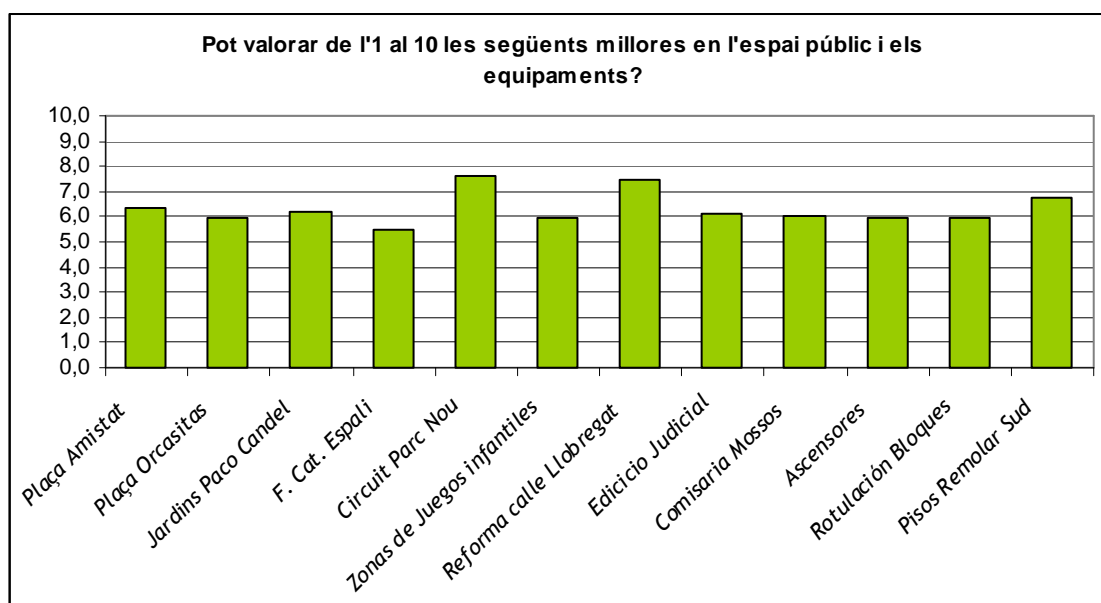
Al mateix temps, dels veïns que compren al barri, un 27,5% afirmen fer-ho per comoditat, només un 3% perquè els generen més confiança i un 69,5% per ambdós motius.

Seguint amb l'anàlisi dels hàbits comercials dels veïns, un 44,2% argumenten que hi troben a faltar més comerços per un 55,8% que reconeixen sentir-se còmodes amb el nombre i amb la tipologia d'establiments comercials existents.

Els veïns que perceben mancances en l'entramat comercial del barri argumenten que troben a faltar establiments tan variats com un quiosc, una merceria, una sabateria, un centre comercial, una ferreteria o una perruqueria,.

La següent pregunta d'aquesta enquesta de satisfacció veïnal té per objectiu conèixer el grau de satisfacció (puntuació de l'1 al 10) dels veïns respecte una sèrie de millores fetes en l'espai públic i en equipaments municipals del barri.

En aquest sentit, cal comentar d'entrada la bona valoració que en fan ja que la mitjana de les respostes dels veïns no suspèn cap equipament ni cap millora efectuada.



El gràfic ens mostra com les actuacions més ben valorades pel conjunt de veïns enquestats són el circuit del Parc Nou amb una valoració mitjana de 7,7 punts i la reforma del carrer Riu Llobregat amb una valoració mitjana de 7,4 punts.

Per contra, els menys ben valorats són la Plaça d'Orcasitas i la instal·lació d'ascensors, ambdós amb una valoració mitjana de 5,9 punts, i la comissaria dels Mossos d'Esquadra, les zones de jocs infantils i la retolació en els blocs amb una valoració mitjana de 6 punts sobre 10.

Per acabar l'anàlisi d'aquesta enquesta de satisfacció veïnal al barri de Sant Cosme del Prat de Llobregat, només ens queda apuntar, que la gran majoria dels veïns enquestats (90%) viuen el barri des de sempre, mentre que el 8,45% hi viu des de fa entre 5 i 20 anys i només l'1,46% hi viu des de fa 5 anys.

